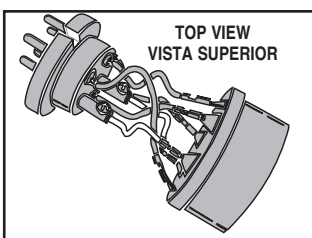
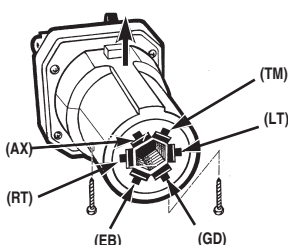
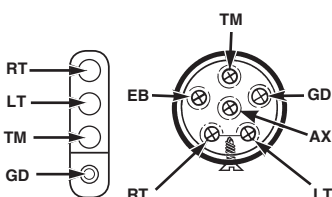


WIRE IDENTIFICATION

- GREEN..... RIGHT TURN (RT)
- YELLOW..... LEFT TURN (LT)
- BROWN..... TAIL / PARK (TM)
- WHITE..... ATTACH TO GROUND (GD)
- BLUE BRAKE (EB)
- BLACK AUXILIARY (AX)

IDENTIFICACIÓN DE LOS CABLES

- VERDE DIRECCIONAL DERECHA (RT)
- AMARILLO DIRECCIONAL IZQUIERDA (LT)
- CAFÉ..... TRASERA / ESTACIONAMIENTO (TM)
- BLANCO..... CONEXIÓN A TIERRA (GD)
- AZUL..... FRENO (EB)
- NEGRO..... AUXILIAR (AX)



To change wiring functions, remove screws and switch black and blue wires.

Para cambiar las funciones del cableado, retire los tornillos y cambie negro y azul los cables.

NOTE:

Locate wires on vehicle by function only. Color coding is not standard with all manufacturers.

THIS ADAPTER HAS THE CAPABILITY TO CHANGE THE ELECTRIC BRAKE AND BATTERY PIN LOCATIONS ADAPTING TO DIFFERENT CODES.

NOTA:

Localice los cables del vehículo por su función solamente. El código de colores no es el mismo para todos los fabricantes.

ESTE ADAPTADOR TIENE LA CAPACIDAD DE CAMBIAR LA LOCALIZACIÓN DE LOS PASADORES DE LOS FRENOS ELÉCTRICOS Y LA BATERÍA ADAPTÁNDOSE A CÓDIGOS DIFERENTES.